

REXENER
PREMIUM HOT TUBS FROM THE NORTH



BRUKSANVISNING

Rexener Cooler Bench



HURTIGVEILEDNING

Rexener Cooler Bench er beregnet på drikkevarebokser med et volum på 0,33 liter og som er ca. 6,5 cm i diameter og 11,5 cm høye.

GENERELLE SIKKERHETSINSTRUKSJONER

- Ved bruk av Rexener Cooler Bench må man forsikre seg om bruken av enheten ikke kan føre til skade på brukeren eller andre personer i nærheten.
- VÆR OPPMERKSOM PÅ potensiell klemfare ved betjening av enhetens lokk eller deksler.
- Ikke bruk bokser med drikke av andre størrelser det som er anbefalt av produsenten.
- Ikke stikk fingre eller annet ned i Rexener Cooler Bench. Ta alltid ut drikkevarene når enheten ikke er i bruk eller når den rengjøres eller vedlikeholdes.
- Enheten må ikke brukes i nærheten av flammer eller annen form for åpen ild, i nærheten av lettantennelige væsker, gasser eller andre brennbare materialer.
- Ikke sitt eller stå på enhetens kjøledel når denne er tatt ut av enheten, og forsøk ikke å sette kjøledelen tilbake i enheten med lokket åpent.
- Sørg for å holde hår, klær og fingre unna bevegelige deler. Løstsittende klær, smykker og langt hår kan hekte seg fast i bevegelige deler.

ADVARSEL!

Enhver bruk av andre deler eller annet tilbehør enn det som anbefales i den originale bruksanvisningen kan føre til ulykker. Hold alle enhetens deler og komponenter rene og frie for gjenstander eller kjemiske stoffer som ikke hører hjemme i enheten. Rot, fremmedlegemer og brennbare væsker, kjemikalier osv. kan føre til ulykker.

Kontroller at:

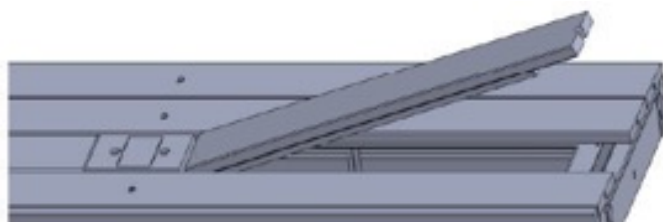
- Kjøledelen er sitter som den skal.
- Produktet ikke utgjør noen fare for mennesker i nærheten.
- Sjekk alle deler regelmessig og bytt ut skadede deler. Kontroller også tilstanden til kjøledelen og tilhørende lokk, og bytt det ut om nødvendig.

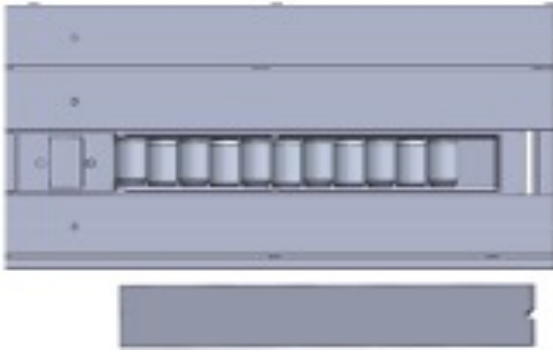
Dersom Rexener Cooler Bench har noen av de ovennevnte feilene, må disse rettes opp eller defekte deler repareres/byttes ut. Bruk av defekt enhet er forbudt. Produsenten kan ikke holdes ansvarlig for noen form for skade som skyldes bruk av en defekt enhet.

Det må ikke brukes andre pakningsstørrelser, materialer gjenstander eller lignende i Rexener Cooler Bench enn det som er oppgitt i denne bruksanvisningen.

PÅFYLLING AV DRIKKEBOKSER

Langsgående benk. Løft opp lokket. Legg forsiktig i ønsket antall avkjølte bokser med drikkevarer i enheten - på midten av den plassen som er beregnet på dette og lukk lokket/lokkene.





Det anbefales å legge boksene som vist i illustrasjonen, med skiftende retning og fortrinnsvis nær midten og vekk fra sidene.

PLASSERING AV DRIKKEVARER I ENHETEN

Produsenten av Rexener Cooler Bench kan ikke holdes ansvarlig for brekkasje forårsaket av drikkebokser eller emballasje som er av en annen størrelse enn spesifisert, eller for andre mangler eller skader. Det er brukeren av enhetens ansvar å sjekke og forsikre seg om at emballasjen er av riktig størrelse!

1. Før Rexener Cooler Bench fylles må du sjekke at kjøledelen er skikkelig festet.
2. Legg i ønsket antall drikkevarebokser – opptil 12 stk.
3. Du kan justere antallet bokser ved å plassere fra 1 til 12 bokser i enheten, men kjølebenken er fra produsentens side dimensjonert til å gi mest effektiv utnyttelse av kjølekapasiteten når enheten er fylt med 12 bokser.

SERVICE OG VEDLIKEHOLD

Tørk utvendige flater på kjøledelen ved behov eller f.eks. ukentlig. Du kan vaske kjøledelen mens den fortsatt sitter i enheten, eller du kan, om nødvendig, ta ut kjøledelen for å rengjøre den. Etter at kjøledelen er tatt ut av enheten vil det være enkelt å sjekke den grundig for slitasje samt kontrollere dens tilstand.

Dersom kjøledelen har fått sprekker eller andre synlige skader, anbefaler vi å bytte den ut. Ikke la drikkebokser bli liggende i enheten.

GARANTI

Vi gir 2 års garanti på Rexener Cooler Bench, kjølebenk, produsert av oss. Denne garantien dekker defekter som skyldes produksjonsfeil eller materialfeil.

Garantien dekker likevel ikke:

- Maskindeler som er klassifisert som forbruksmateriell som blant annet deler av tre, slidedeler og kjøledelen.

Andre garantibetingelser:

- Garantiperioden starter på kjøpsdatoen.
- Et garantikrav må meldes inn til selgeren med en gang defekten oppstår.
- Garantien gjelder ikke dersom enheten eller deler av denne er reparert før selger, produsent eller importør ble varslet.
- Reparasjoner skal kun utføres av produsenten eller dennes autoriserte reparatør.
- Ny del leveres uten omkostninger under normale transportvilkår.
- Kostnad for spesialfrakt som f.eks. ekspressforsendelser, belastes mottakeren.

HUSK AT DET ER ULOVLIG Å TILBY ALKOHOLHOLDIGE DRIKKEVARER TIL MINDREÅRIGE!
ETTER HVER GANGS BRUK AV ENHETEN MÅ DET SJEKkes GRUNDIG AT DET IKKE ETTERLATES ALKOHOLHOLDIGE DRIKKEVARER
SOM MINDREÅRIGE KAN FÅ TILGANG TIL!



AVFALLSHÅNTERING

Ved avfallshåndtering av komponenter fra denne enheten, skal gjeldende regler for gjenvinning følges:

Kjøledel	Ramme og bevegelige deler	Deksel	Emballasje
EPP Plast	Stål	Tre	Papp


FEILSØKING

Rexener Cooler Bench oppfyller gjeldende sikkerhetsforskrifter. Den bør kun repareres av eksperter. Bruk kun originale reservedeler. Bruk av uoriginale deler kan føre til skade på enheten.

Problem	Mulig årsak	Tiltak
Kjøledelen sitter ikke fast i enhetens ramme.	Kjøledelen er ikke satt korrekt fast i holderen.	Følg instruksjonene for korrekt installasjon av kjøledelen.
Løfteanordningen virker ikke.	En drikkeboks er lagt feil i eller lageret har kjørt seg fast.	Ta ut drikkeboksene og sjekk lageret. Sørg for at mekanismen er på plass.
Boksene flytter seg ikke inn i kjøledelen.	Boksene ligger skjevt i forhold til bevegelsesretningen, eller det er for mye urenheter eller en gjensstand på den skrå flaten.	Rengjør enheten, fjern hindringen, omplasser boksene eller utfør en service på enheten.
Drikkevarerne er varme.	Kjøledelen er ødelagt, slitt eller skadet.	Legg avkjølte drikkevarer i enheten eller bestill en ny kjøledel.

Rex Nordic forbeholder seg retten til å gjøre endringer.





REXENER

PREMIUM HOT TUBS FROM THE NORTH

REXNORDIC
rexnordic.com

TEKNISK STØTTE

466 14 465 / 920 10 005
service@rexnordic.com